

LINDURA-HOLZBODEN ·
EIN STATEMENT
AUS HOLZ
ORIGINAL VON MEISTER ·

LINDURA® -
HOLZBODEN

www.meister.com

Räume voller Leben.

MEISTER





Frank Nöe spelbound
ZÓ DOE JE DAT

De Compleet



EIN STATEMENT AUS HOLZ

LINDURA-HOLZBODEN
DAS ORIGINAL VON MEISTER

Großformatig. Ausdrucksstark. Belastbar. Der neue Lindura-Holzboden überzeugt in allen Bereichen – ein echtes Statement aus Holz eben!

Ein Hightech-Boden oder echte Natur? Im Lindura-Holzboden geht beides eine faszinierende Verbindung ein. Das Geheimnis steckt in der innovativen Wood-Powder-Technologie, die aus einem einfachen Bodenbelag einen echten Hightech-Holzboden macht. Wood-Powder, eine Materialmischung aus feinen Holzfasern, mineralischen Bestandteilen und weiteren natürlichen Zusatzstoffen, wird mit einer Echtholzdeckschicht, einer HDF-Mittellage und einem Gegenzug unter Druck und Hitze fest miteinander verschmolzen. Die so entstehenden Dielen sind druckstabil, angenehm fußwarm, belastbar und pflegeleicht.

Optisch spielt Lindura-Holzboden in seiner ganz eigenen Liga. Die Böden der rustikalen Sortierung sowie der Sortierung „authentic“ überzeugen mit ausdrucksstarken Oberflächen, die teilweise schon an eine Used-Optik erinnern. Mit reichem Farbspiel und naturgeöltem Finish ist so jede Diele ein Gruß aus der Natur – und aus jedem Blickwinkel einmalig. Wer es etwas weniger rustikal mag, wählt eine ruhigere Sortierung und eine mattlackierte Oberfläche: Hier stimmt der harmonische Gesamteindruck!

Egal bei welcher Oberfläche, eins haben alle Lindura-Varianten gemeinsam: Die Landhausdielen überzeugen mit einem Format, das im Holzboden-Bereich Seltenheitswert hat – für Räume voller Ausdruck und Größe.

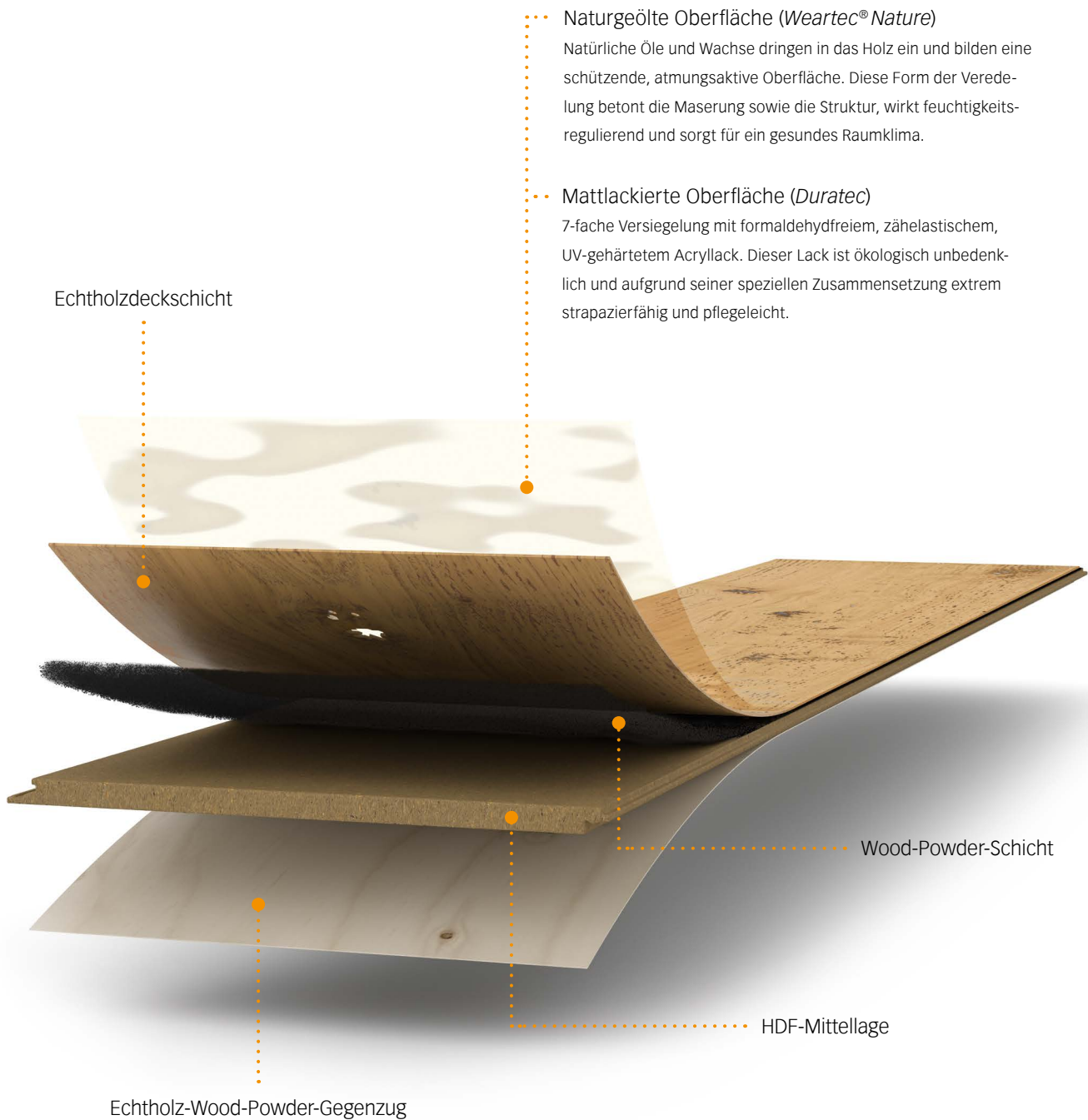






Hightech trifft Natur

Zwei Dinge verleihen MEISTER-Böden besondere Langlebigkeit: die hochwertigen, sorgfältig ausgewählten Materialien und der intelligente mehrschichtige Aufbau. Zusammen mit der von uns eingesetzten formstabilen HDF-Mittellage garantiert Ihnen dies einen widerstandsfähigen und über Jahre schönen Boden. Die Oberflächen-Veredelungen *Weartec® Nature* und *Duratec* unterstreichen mit hochwertigen Ölen, Wachsen bzw. Lacken den Charakter der jeweiligen Hölzer und sorgen für strapazierfähige und pflegeleichte Böden. Lindura-Holzboden eignet sich auch für die Verlegung auf Untergründen mit kontrollierter Warmwasser-Fußbodenheizung.



Lindura® | Wood powder technology produced under the license of Välinge.



www.blauer-engel.de/uz176



Echter Charakter. Starker Boden.

Im Lindura-Holzboden kommt das Beste zusammen: großzügige Formate, eine attraktive Optik in vielen Varianten und nicht zuletzt perfekte technische Eigenschaften. Schließlich ist Lindura der absolute Hightech-Holzboden – und das zeigt sich in vielen Aspekten.

Widerstandsfähig


Ein Vergleichstest in unserem Labor zeigt es ganz klar: Eine Metallkugel mit 4.000 Newton Druck hinterlässt auf herkömmlichem Parkett einen deutlich sichtbaren Eindruck. Beim Lindura-Holzboden entstehen dabei kaum wahrnehmbare Spuren.



Herkömmliches Parkett



Lindura-Holzboden



Wohngesund

Lindura ist ein Naturprodukt. Alle verarbeiteten Rohstoffe werden sorgfältig ausgewählt und unterliegen regelmäßigen Prüfungen in unseren Labors. Der verlegte Boden wirkt feuchtigkeitsregulierend und sorgt für ein gesundes Wohlfühlklima. Durch seine einfache Reinigung und Pflege ist er besonders hygienisch. So gewährt der Hightech-Holzboden umweltfreundliches und gesundes Wohnen.





Robust

Durch die mit Wood-Powder verstärkte Echtholzdeckschicht sind für den Lindura-Holzboden Belastungen kein Problem. Ganz im Gegenteil: Lindura liebt Herausforderungen und nimmt auch die High Heels auf der Party ganz gelassen hin.




Energiesparend

Durch den speziellen Produktaufbau ist der Wärmedurchlasswiderstand von Lindura mit $0,084 \text{ m}^2\text{K/W}$ im Verbund mit der Dämmunterlage MEISTER-Silence 25 DB besonders gering. Der Bodenbelag oberhalb des Estrichs einer Warmwasser-Fußbodenheizung sollte auch bei einer schwimmenden Verlegung den vom Regelwerk* festgelegten Messwert von $0,15 \text{ m}^2\text{K/W}$ nicht überschreiten, um die zugeführte Wärme schnell an die Oberfläche zu transportieren.

* Bundesverband Flächenheizungen und Flächenkühlungen e. V.

Pflegeleicht

Durch die Verschmelzung der Echtholzdeckschicht mit Wood-Powder schließt sich ein Großteil der Holzporen. Geschlossene Poren vermindern Schmutzfestsetzung und erleichtern die Reinigung.



Lindura perfekt gepflegt!

Ein Holzboden ist kompliziert zu reinigen und sehr pflegeintensiv? Das stimmt nur bedingt: Mit den perfekt auf Lindura-Holzboden zugeschnittenen Produkten sind Reinigung und Pflege denkbar einfach – und Sie haben lange Freude an Ihrem Boden!

1

Erstreinigung nach der Verlegung

Nachdem der Boden verlegt wurde, müssen Sie ihn vor der ersten Nutzung einer gründlichen Reinigung unterziehen („Bauschlussreinigung“). Dabei entfernen Sie Staub und Schmutz, der bei der Verlegung entstanden ist, und bereiten den Boden für die künftige Nutzung vor.

Für die Reinigung des naturgeölten Lindura-Holzbodens verwenden Sie Dr. Schutz Holz Seife im Verhältnis 1 : 200 mit Wasser verdünnt, zur Reinigung des lackierten Lindura-Holzbodens verwenden Sie Dr. Schutz Parkett- und Korkreiniger.

Der Boden sollte mit einem nicht flusenden Wischtuch, das in dieser Lösung ausgewaschen und gut ausgewrungen wurde, nebelfeucht gewischt werden. In stärker strapazierten Wohnbereichen, wie z. B. Flure, Küchen, Esszimmer, offene Wohnbereiche mit direktem Ausgang und in gewerblichen Bereichen empfehlen wir bei naturgeölten Oberflächen im Anschluss eine Einpflege mit einem entsprechenden Pflegeöl.

2

Regelmäßige Reinigung

Zur Beseitigung der täglichen Verschmutzungen reicht normales Staubsaugen oder Fegen völlig aus. Zur regelmäßigen Reinigung und Pflege verwenden Sie bitte Dr. Schutz Holz Seife bzw. Parkett- und Korkreiniger im Verhältnis 1:200 mit Wasser verdünnt. Wischen Sie den Boden einfach nebelfeucht – wie bei der Erstreinigung – mit einem nicht flusenden Wischtuch, das in dieser Lösung ausgewaschen und gut ausgewrungen wurde.

3

Auffrischen und Nachölen (ca. 1 × jährlich)

Um Ihren naturgeölten Lindura-Holzboden lange schön zu erhalten und bei Auftreten erster Verschleißerscheinungen empfehlen wir eine Auffrischung mit Dr. Schutz H₂Oil. Reinigen Sie bei normalen Verschmutzungen den Boden vorab mit Dr. Schutz Holz Seife (1 : 200), bei größeren Flächen am besten mit einer Scheibenpoliermaschine. Fragen Sie Ihren Händler nach einem Leihgerät! Nach vollständiger Abtrocknung der Oberfläche tragen Sie Dr. Schutz H₂Oil unverdünnt, dünn und gleichmäßig mit einem nicht flusenden Wischmopp auf. Lassen Sie die Fläche vor Benutzung mindestens 12 Stunden trocknen. Bei stärkerer Frequenz empfehlen wir ein Nachölen mit einem entsprechenden Pflegeöl.

Für die Werterhaltung lackierter und mattlackierter Oberflächen empfehlen wir die Pflege mit Dr. Schutz Parkett und Kork matt.

Bona Recoat System

Statt Abschleifen: Bodenrenovierung über Nacht

Das klassische Abschleifen, wie vom Parkettboden bekannt, ist beim Lindura-Holzboden wegen der extrem harten, mit Wood-Powder verpressten Echtholzdeckschicht nicht möglich. Aber auch Lindura lässt sich bei Bedarf renovieren. Bei naturgeölten Oberflächen lässt sich einfach die Öloberfläche erneuern (wie unter Punkt 3 „Auffrischen und Nachölen“ beschrieben). Das Nachölen kann bei kleineren Beschädigungen auch partiell erfolgen.

Mattlackierter Lindura-Holzboden kann ganz unkompliziert renoviert werden. Das Bona Recoat System erlaubt es, einen in die Jahre gekommenen Boden schnell und kostengünstig zu erneuern. Dabei wird nicht aufwendig die komplette Oberfläche bis auf das rohe Holz abgetragen, sondern lediglich die obere Lackschicht angeschliffen und neu versiegelt. So werden Pflegemittelrückstände, Trittspuren und leichte Kratzer entfernt und der Boden ist bereits am nächsten Tag wieder nutzbar.

Renovierung mit dem Bona Recoat System:

1. **Boden gründlich säubern**
2. **Boden mit Bona Diamond System anschleifen**
3. **Schleifstaub absaugen/-wischen**
4. **Bona Traffic HD mit Rolle auftragen**



Weitere Infos zur Renovierung von mattlackiertem Lindura-Holzboden finden Sie auch im MEISTER-YouTube-Kanal: [youtube.com/MeisterWerkeTV](https://www.youtube.com/MeisterWerkeTV)

Ein Boden mit Format.

Lindura-Holzboden ist in zwei attraktiven und außergewöhnlichen Landhausdielen-Formaten erhältlich: 2200 × 270 mm und 2600 × 320 mm (mattlackiert: ausschließlich 2200 × 270 mm). Beide Formate eignen sich mit ihrer geringen Aufbauhöhe von 11 mm auch für Renovierungen. Übrigens: Beide Formate lassen sich auch hervorragend gemischt verlegen. Das wirkt abwechslungsreich und bringt eine besondere Spannung auf den Boden. ▶




2600 x 320 mm



2200 x 270 mm





Mattlackiert oder naturgeölt – das ist hier die Frage!

Holz ist ein wertvoller, natürlicher Rohstoff, den wir voller Respekt und mit sensibler Hand in etwas ganz Besonderes verwandeln. Unsere Oberflächenveredelungen mit hochwertigen Ölen oder Lacken unterstreichen den jeweiligen Charakter des Holzes und schützen es nachhaltig.

1

Mattlackierter Lindura®-Holzboden

Mattlack bringt den Holzcharakter besonders gut zur Geltung. Das Holz erhält eine warme, natürliche Ausstrahlung. Die umweltschonende Lackversiegelung *Duratec* der Lindura-Holzböden ist besonders strapazierfähig und pflegeleicht. Der gesamte Lackaufbau besteht aus formaldehydfreiem, UV-gehärtetem und ökologisch unbedenklichem Acryllack. Dieser Lack ist hoch belastbar und extrem abriebfest, da – anders als bei Parkettböden – nicht berücksichtigt werden muss, dass der Boden einmal abgeschliffen wird.

2

Naturgeölter Lindura®-Holzboden

Natürliche Öle und Wachse sind die Basis der naturgeölten Lindura-Oberflächen. *Weartec® Nature* dringt in das Holz ein und bildet eine schützende, atmungsaktive Oberfläche. Diese Form der Veredelung schafft ein natürliches Aussehen mit dezenter Brillanz, betont Maserung sowie Struktur, wirkt feuchtigkeitsregulierend und sorgt für ein gesundes Raumklima. Alle Lindura-Böden mit *Weartec® Nature*-Oberfläche sind für den Wohnbereich wohnfertig behandelt und müssen nach der Verlegung nur in stärker strapazierten und gewerblichen Bereichen (z. B. Flure oder Küchen) mit einem entsprechenden Pflegeöl eingepflegt werden. Die naturgeölte Oberfläche bedarf zusätzlich in allen Bereichen einer regelmäßigen Pflege, die dem Boden eine natürliche Patina verleiht und für eine außergewöhnliche Widerstandsfähigkeit sorgt. Im Bedarfsfall kann partiell nachgearbeitet werden.

Was bedeutet eigentlich „Sortierung“?

Rustikal



Die Sortierung bietet ein rustikales Erscheinungsbild mit interessantem Farb- und Strukturspiel. Vereinzelte Splintanteile und gesunde markante Äste sind in Durchmesser und Häufigkeit nicht limitiert. Der natürliche und urwüchsige Charakter des Bodens wird betont durch größere Äste und unterschiedlich starke Risse, die mit der Wood-Powder-Technologie ausgebessert werden.

Lindura-Holzboden | HD 400 | Eiche rustikal 8410 | gebürstet | naturgeölt

Authentic



Die Sortierung bietet ein authentisches Erscheinungsbild, das dem der rustikalen Sortierung sehr nahe kommt. Farb- und Strukturspiel, vereinzelte Splintanteile und gesunde Äste sind weder in der Häufigkeit noch im Durchmesser limitiert und schaffen eine authentische und natürliche Optik. Astausbrüche und Risse werden mithilfe der Wood-Powder-Technologie aufgefüllt. Die tiefe Bürstung erzeugt eine ganz neue Oberflächenhaptik und rundet den natürlichen, authentischen Gesamteindruck ab.

Lindura-Holzboden | HD 400 | Eiche authentic 8739 | gebürstet | mattlackiert

In der Natur ist kein Baum wie der andere – und selbst innerhalb eines Baumes kann das Holz unterschiedliche Erscheinungsformen haben. So ist es beim Parkett, aber auch beim Lindura-Holzboden:

Jede einzelne Diele wird geprägt von Struktur, Farbspiel sowie von Oberflächenbehandlung und -veredelung. So entstehen unterschiedliche Bodenbilder, die den Gesamteindruck eines Raumes maßgeblich prägen.

Lebhaft

Natur

In dieser Sortierung bieten wir bewusst Oberflächen mit kräftigem Farb- und Strukturspiel, die den natürlichen Charakter des Holzes betonen. Gesunde markante Äste und Kernanteile gehören zum lebhaften Gesamtbild. Astausbrüche und Risse sind – wie bei der Sortierung „natur“ – mit der Wood-Powder-Technologie bestens ausgebessert.

Für die Sortierung „natur“ wählen wir Oberflächen mit einem ausgewogenen Farbspiel. Gesunde, festverwachsene Äste und vereinzelte Risse gehören zur natürlichen Gesamtwirkung des Bodens. Die Wood-Powder-Technologie sorgt für perfekt ausgebesserte Astausbrüche und Risse.

Lindura-Holzboden | HD 400 | Eiche lebhaft 8738 | gebürstet | mattlackiert

Lindura-Holzboden | HD 400 | Eiche natur 8736 | gebürstet | mattlackiert

Lindura® - Holzboden an der Wand

Kreative Wandgestaltung
mit Bodenbelägen.



Ist das noch Boden? Oder schon Wand? Grenzen verschwimmen, wenn MEISTER den Bodenbelag in die Vertikale bringt. Wie das geht? Erstaunlich einfach! Ein simples System aus Metallschienen und Befestigungsklipps sorgt dafür, dass Lindura-Holzboden auch an der Wand eine gute Figur macht. Das ist echtes Leben in der dritten Dimension.






Oberflächen

Lindura®-Holzboden | HD 400

| | |
|---|--|
| 1-Stab (Landhausdielen) | MEISTER-Garantie* |
| Oberfläche naturgeölt oder mattlackiert | 20 Jahre im Wohnbereich |
| längsseitige V-Fuge mit kopfseitiger Microfuge - bei natur lebhaft authentic Sortierung | 5 Jahre im gewerblichen Bereich |
| unregelmäßig ausgebildete, längsseitige V-Fuge mit kopfseitiger Microfuge - bei rustikaler Sortierung | Stärke: 11 mm |
| Klicksystem: Masterclik Plus | Deckmaß: 2600 × 320 mm 2200 × 270 mm (bei naturgeölten Oberflächen) 2200 × 270 mm (bei mattlackierten Oberflächen) |

* Garantie gemäß MeisterWerke-Garantiebedingungen unter www.meister.com

Naturgeölt



Seite 30

Eiche lebhaft cremeweiß 8741 | gebürstet



Seite 31

Eiche authentic white washed 8742 | gebürstet



Seite 32

Eiche natur pure 8743 | gebürstet



Seite 34

Eiche rustikal pure 8413 | gebürstet



Seite 35

Eiche rustikal milchkaffee 8414 | gebürstet



Seite 36

Eiche authentic greige 8744 | gebürstet



Seite 37

Eiche rustikal lehmgrau 8411 | gebürstet



Seite 38

Eiche natur 8745 | gebürstet



Seite 39

Eiche lebhaft 8417 | gebürstet



Seite 40

Eiche rustikal 8410 | gebürstet



Seite 42

Eiche authentic 8746 | gebürstet



Seite 43

Eiche lebhaft cappuccino 8747 | gebürstet



Seite 44

Eiche authentic Dry Wood 8748 | gebürstet



Seite 46

Eiche rustikal goldbraun 8514 | gebürstet




Seite 47

Eiche rustikal olivgrau 8511 | Vintage-Struktur, gebürstet



Mattlackiert



Seite 48

Eiche natur polarweiß 8737 | gebürstet



Seite 49

Eiche natur arcticweiß 8735 | gebürstet



Seite 50

Eiche natur Alabaster 8734 | gebürstet



Seite 51

Eiche natur hell 8732 | gebürstet



Seite 52

Eiche authentic karamell 8733 | gebürstet



Seite 54

Eiche natur hellbraun 8731 | gebürstet



Seite 55

Eiche natur 8736 | gebürstet



Seite 56

Eiche lebhaft 8738 | gebürstet



Seite 57

Eiche rustikal 8520 | gebürstet



Seite 58

Eiche authentic 8739 | gebürstet



Seite 59

Nussbaum amerikanisch lebhaft 8523



Lindura-Holzboden | HD 400 | Eiche lebhaft cremeweiß 8741 | gebürstet | naturgeölt



Lindura-Holzboden | HD 400 | Eiche authentic white washed 8742 | gebürstet | naturgeölt







Lindura-Holzboden | HD 400 | Eiche rustikal pure 8413 | gebürstet | naturgeölt



Lindura-Holzboden | HD 400 | Eiche rustikal milchkafee 8414 | gebürstet | naturgeölt



Lindura-Holzbooden | HD 400 | Eiche authentic greige 8744 | gebürstet | naturgeölt



Lindura-Holzboden | HD 400 | Eiche rustikal lehmgrau 8411 | gebürstet | naturgeölt



Lindura-Holzboden | HD 400 | Eiche natur 8745 | gebürstet | naturgeölt



Lindura-Holzboden | HD 400 | Eiche lebhaft 8417 | gebürstet | naturgeölt







Lindura-Holzboden | HD 400 | Eiche authentic 8746 | gebürstet | naturgeölt



Lindura-Holzboden | HD 400 | Eiche lebhaft cappuccino 8747 | gebürstet | naturgeölt







Lindura-Holzboden | HD 400 | Eiche rustikal goldbraun 8514 | gebürstet | naturgeölt



Lindura-Holzboden | HD 400 | Eiche rustikal olivgrau 8511 | Vintage-Struktur, gebürstet | naturgeölt



Lindura-Holzboeden | HD 400 | Eiche natur polarweiß 8737 | gebürstet | mattlackiert



Lindura-Holzboden | HD 400 | Eiche natur arcticweiß 8735 | gebürstet | mattlackiert



Lindura-Holzboden | HD 400 | Eiche natur Alabaster 8734 | gebürstet | mattlackiert



Lindura-Holzbohlen | HD 400 | Eiche natur hell 8732 | gebürstet | mattlackiert







Lindura-Holzbooden | HD 400 | Eiche natur hellbraun 8731 | gebürstet | mattlackiert



Lindura-Holzboden | HD 400 | Eiche natur 8736 | gebürstet | mattlackiert





Lindura-Holzboden | HD 400 | Eiche rustikal 8520 | gebürstet | mattlackiert



Lindura-Holzboden | HD 400 | Eiche authentic 8739 | gebürstet | mattlackiert



Lindura-Holzbooden | HD 400 | Nussbaum amerikanisch lebhaft 8523 | mattlackiert



Lindura-Holzboden | HD 400 | Eiche natur polarweiß 8737 | gebürstet | mattlackiert



Für den perfekten Abschluss

Bei MEISTER haben Sie die Sicherheit, dass alles zusammenpasst! Unterlagsmaterialien, Fußleisten, Profile und Abschlüsse – Sie erhalten alles aus einer Hand. So wird aus Ihrem Bodenbelag eine ganzheitliche Einrichtungslösung, die zu Ihnen passt und lange hält.

Offen für alle Stile – die weißen Fußleisten.

Was hat Weiß, was die anderen Farben nicht haben? Die Offenheit, sich jedem Stil anzupassen, und die Fähigkeit, alle anderen Farben mühelos zu ergänzen. Deshalb bereichern unsere Fußleisten mit weißer Dekorfolie jeden Wohnstil und lassen sich mit allen Böden hervorragend kombinieren. Die große Auswahl unterschiedlicher Profilformen eröffnet dabei die Möglichkeit, ganz nach individuellem Geschmack sowohl klassische als auch moderne Akzente zu setzen.



Fußleiste Profil 8 PK | Uni weiß glänzend 324 (Dekorfolie)



Fußleiste Profil 19 PK | Uni weiß glänzend 324 (Dekorfolie)



Fußleiste Profil 8 PK | Weiß streichfähig 2222 (individuelle Farbgebung)

Farbenfroh und mit Charakter – Fußleisten zum Selberstreichen.

—

In Wandfarbe? Passend zu Ihren Möbeln? Oder ganz anders? Sie sind dran: Gestalten Sie Ihre Fußleisten ganz nach Ihren eigenen Vorstellungen! Ummantelt mit einer streichbaren Folie, sind diese Leisten bestens vorbereitet für die Umsetzung Ihrer persönlichen Ideen. Lassen Sie Ihrer Kreativität freien Lauf!

Optik im Einklang – die harmonischen Fußleisten.

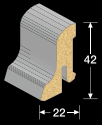
—

Zu Recht möchten Sie in den eigenen vier Wänden Harmonie pur, und das von Grund auf. Mit Fußleisten, abgestimmt auf den Farbton oder das Dekor des jeweiligen Bodens, erreichen Sie dieses Ziel mühelos. Das ausgewogene Zusammenspiel von Boden und Leiste wird abgerundet vom überzeugend durchgängigen Dekor von Leiste zu Leiste. So gut sieht perfekte Harmonie aus.

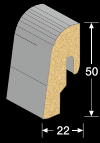


Fußleiste Profil 3 PK | Eiche goldbraun 1165

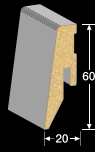
Ganz schön vielfältig: Leistenprofile im Überblick



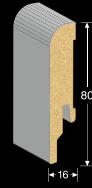
Fußleiste
Profil 1 MK



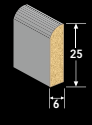
Fußleiste
Profil 2 PK



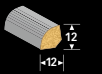
Fußleiste
Profil 3 PK



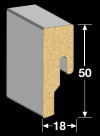
Fußleiste
Profil 5 PK



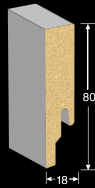
Fußleiste
Profil 6



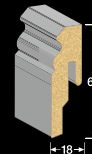
Viertelstab
Profil 7



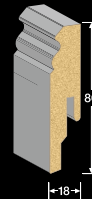
Fußleiste
Profil 8 PK



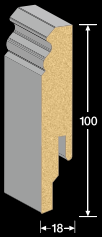
Fußleiste
Profil 9 PK



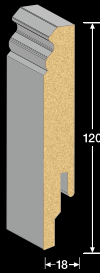
Fußleiste
Profil 10 PK



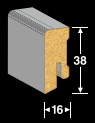
Fußleiste
Profil 11 PK



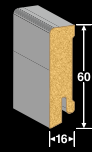
Fußleiste
Profil 12 PK



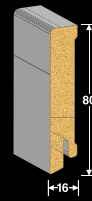
Fußleiste
Profil 13 PK



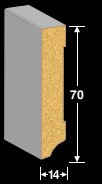
Fußleiste
Profil 14 MK



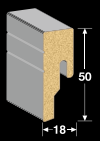
Fußleiste
Profil 15 MK



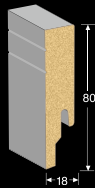
Fußleiste
Profil 16 MK



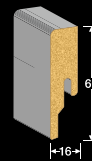
Fußleiste
Profil 17



Fußleiste
Profil 18 PK



Fußleiste
Profil 19 PK



Fußleiste
Profil 20 PK




Fußleiste
Profil 20 PK Aqua

Gewusst wie: Leistenzubehör

Damit auch Ecken und Kanten perfekt gelingen, gibt es von MEISTER passend zu vielen Leisten Innenecken, Außenecken, Endkappen und Verbindungsstücke! Das komplette Sortiment finden Sie auf www.meister.com. Hier gibt es auch einen Überblick über unterschiedliche Profile zur Anpassung an angrenzende Bodenbeläge oder bodentiefe Fenster, passende

Heizkörper-Rosetten, Türstopper sowie unsere Empfehlungen zu Reinigungs- und Pflegemitteln.





Das Komplettsystem zählt: Unterlagen für hochwertige Bodenbeläge

Kein guter Boden ohne gute Unterlage: Ein Unterlagsmaterial hat großen Einfluss auf die Langlebigkeit eines Bodens und ist in den täglichen Beanspruchungen elementarer Bestandteil eines funktionierenden Gesamtsystems. Jeder noch so hochwertige Boden kann durch Verlegung auf minderwertigen Unterlagen Schaden nehmen. Qualitativ hochwertige Unterlagen garantieren hingegen lange Freude am Bodenbelag, denn sie sorgen z.B. durch optimale Druckstabilität dafür, dass die Klickverbindungen nicht beschädigt werden. Zu weiche Unterlagen können hingegen beispielsweise Fold-down-Verbindungen erheblich negativ beeinflussen. Beim

Unterlagsmaterial kommt es nicht nur auf den zu verlegenden Boden, sondern vor allem auch auf den Untergrund an. Egal ob Estrich, Holzdielenboden, Trockenbauelemente oder vorhandene Beläge wie Fliesen oder Naturstein: MEISTER sorgt mit seinem umfangreichen Sortiment an Unterlagsmaterialien dafür, dass jeder MEISTER-Boden sicher auf dem entsprechenden Untergrund liegt.

| Untergrund Unterlage | Silence 25 DB | Silence 20 | Silence 15 DB | Twin Control | Schaumfolie | PE-Folie |
|---|---------------|--------------|---------------|--------------|--------------|----------|
| Holzdielen | – | ✓ | – | – | ✓ | – |
| Holzwerkstoffplatten, OSB-Platten, Trockenbauelement | – | ✓ | – | – | ✓ | – |
| Mineralische Untergründe (z.B. Zementestrich, Anhydritestrich) | ✓ | mit PE-Folie | ✓ | ✓ | mit PE-Folie | ✓ |
| Gussasphaltestrich | – | ✓ | – | – | ✓ | – |
| Vorhandene Beläge (z.B. keramische Fliesen und Platten, Naturstein, Kunststoff) | ✓ | mit PE-Folie | ✓ | ✓ | mit PE-Folie | ✓ |

Die MEISTER- Unterlagsmaterialien:

MEISTER-Silence 25 DB, MEISTER-Silence 20 oder MEISTER-Silence 15 DB sind durch das spezielle PUR-Mineralgemisch die optimale Dämmunterlage für einen effektiven Raum- und Trittschallschutz. Das hohe Eigengewicht der Produkte wirkt sich zusätzlich positiv auf das schalldämmende Verhalten aus. Bei Silence 25 DB und 15 DB ist die Dampfbremse bereits integriert und somit die Verlegung einer zusätzliche PE-Folie nicht mehr notwendig. Das gilt auch für das Produkt MEISTER-Twin Control. Die Dämmunterlage aus geschlossenzelligem, feuchtigkeitsunempfindlichem, dauerelastischem, extrudiertem Polyethylenschaum verfügt außerdem über einen praktischen längsseitig integrierten Selbstklebestreifen. Mit einer Rollenlänge von 25 m lässt sie sich somit schnell und einfach verlegen und bietet eine gute Trittschallreduzierung. MEISTER-Schaumfolie schließlich ist eine Dämmunterlage mit

im Vergleich zu vielen handelsüblichen Schaumfolien hoher Dichte, die zusammen mit der MEISTER-PE-Folie für einen optimalen Feuchteschutz sorgt.

Alle MEISTER-Unterlagsmaterialien lassen sich auf Fußbodenheizungen verlegen. Sie entsprechen dem technischen Merkblatt des Verbandes der Europäischen Laminatfußbodenhersteller (EPLF) basierend auf der CEN/TS 16354. Die Silence-Produkte erfüllen außerdem die Anforderungen des technischen Merkblatt des Verbandes der mehrschichtig modularen Fußbodenbeläge (MMFA) „Unterlagsmaterialien unter mehrschichtig modularen Fußbodenbelägen (MMF) – Prüfnormen und Leistungsindikatoren“ für die Klasse 1 (mit HDF-Träger).

1. MEISTER Silence 25 DB
mit integrierter Dampfbremse | 3 mm
2. MEISTER Silence 20 | 2,5 mm
3. MEISTER Silence 15 DB
mit integrierter Dampfbremse | 2 mm
4. MEISTER-Twin Control
mit integrierter Dampfbremse und Klebestreifen | 2 mm
5. MEISTER-Schaumfolie | 2 mm



Jeden Tag ein MeisterWerk.

Seit über 80 Jahren und drei Generationen begeistern wir uns für innovative Produkte, praktische Systemlösungen und attraktive Designs. Wir entwickeln uns, unser Unternehmen und unser Angebot ständig weiter. Denn wir wissen: Sie erwarten jederzeit das Beste. Und das möchten wir Ihnen geben.

MEISTER bekennt sich zum Standort.

Wir denken international, bleiben aber ein deutsches Unternehmen – über 650 Mitarbeiter garantieren Tag für Tag Premium-Qualität „Made in Germany“.

MEISTER ist Innovationsführer.

Intelligente Ideen machen uns zum treibenden Motor der Branche – über 200 Patente und geschützte Gebrauchsmuster belegen dies eindrucksvoll.

MEISTER übernimmt Umweltverantwortung.

Wir handeln nachhaltig in allen Bereichen – sorgfältige Produktauswahl schützt Ressourcen und Klima.

MEISTER steht zum Fachvertrieb.

Wir setzen auf die verlässliche Partnerschaft mit dem Fachhandel und dem Fachhandwerk – unser Netzwerk „100 PRO VOM FACH“ garantiert erstklassige Produkte, kompetente Beratung und fachmännische Montage.



© 2019 by MeisterWerke Schulte GmbH
Farb- und Strukturabweichungen sind durch die drucktechnische Wiedergabe möglich,
Irrtum und Änderung vorbehalten.

MEISTER – eine Marke der MeisterWerke Schulte GmbH
Johannes-Schulte-Allee 5 | 59602 Rүthen-Meiste
Telefon +49 2952 816-0 | Fax +49 2952 816-66 | www.meister.com